


Schritt für Schritt Anleitung eBuSy 8

Aufrufen der eBuSy Seite <https://tsv-lustnau.ebusy.de/> (**wichtig:** „https://“ nicht „www.“) oder über den Link auf unserer Homepage <http://tennis.tsvlustnau.de>.

- Menüpunkt **Freiplätze** links oben auswählen.
 - Eventuell muss man auf dem Handy zunächst  klicken.
 - Ein Login rechts oben ist nicht notwendig und daher auch nicht möglich!



- **Platz und Uhrzeit auswählen** und auf Buchen klicken/tippen.

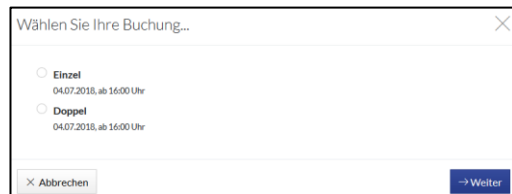
- **Name eingeben** (Vor- oder Nachname ist egal) und sobald das richtige Kärtchen erscheint, kann man darauf klicken.



- **Persönlichen Code eingeben**
 - Der persönliche Code ist ein vierstelliger PIN, der sich aus den ersten 4 Stellen (TTMM) des Geburtstages zusammensetzt (**als Beispiel: 11.12.2017 → 1112**).



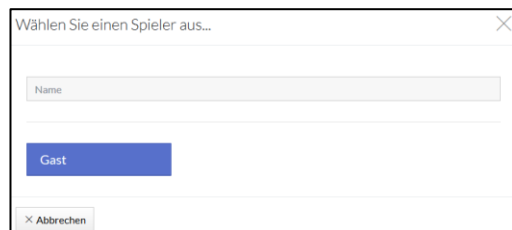
- **Buchungsart auswählen**
 - Für ein Einzel benötigt man einen Mitspieler, fürs Doppel drei.
 - Die Codes der Mitspieler muss man bei der Buchung nicht wissen!



- Bei der Buchungsübersicht unten den **Mitspieler mittels „+“ hinzufügen**.



- **Namen des Mitspielers eingeben** (wie oben). Alternativ Gast auswählen (Kärtchen erscheint nur in den erlaubten Gastspielerzeiten, d.h. vor 17 Uhr oder 5min vor Spielbeginn).



- Auf „Weiter“ klicken und dann die **Buchung** mittels „Jetzt buchen“ **bestätigen**.



- **Fertig!**